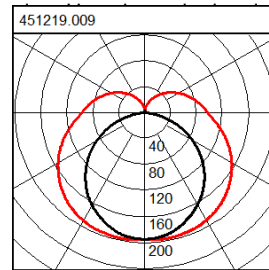




Montageart:	Deckenanbau, Pendel, Wandanbau
Schutzart:	IP 66
Schutzklasse:	II
Leuchtmittel:	LED
Abmessungen:	L 1669, B 61, H 50
Lieferbare Farbe:	grau

Designorientierte Feuchtraumleuchte. Seitenteile Kunststoff (Polycarbonat) grau, schlagzäh. Diffusor Kunststoff (Polycarbonat) opal, schlagzäh. Diffusor spritzgegossen, innenprismatisch und UV-beständig. Lichtverteilung symmetrisch. Homogene Ausleuchtung. Rückwärtiger Lichtanteil zur Deckenaufhellung. Flexible Installation durch verschiebbare Montagebügel. Ideal bei Leuchtенаustausch. Deckenmontagebügel aus Edelstahl und Triangel-Bügel für Pendelmontage im Lieferumfang enthalten. Betriebsgerät gekapselt, integriert und fest verbunden mit dem Diffusor und Seitenteil. Leuchte mit integrierter 4-poliger Durchgangsverdrahtung für das Aneinanderreihen von weiteren Leuchten. Komfortable Leitungseinführung über Kabelverschraubungen. Einfache Installation durch Drehverschluss auf beiden Seiten. MultiLumen-Funktion: Einstellbarkeit der Lichtleistung in 26 Stufen. Werkseitig auf "H" (High Output/High) voreingestellt. Leuchte mit begrenzter Abstrahlwinkelbereich. Betriebsstrom nach DIN EN 60335-2-24 zur Verwendung in feuchtraumtauglichen Umgebungen. Geeignet für den Einsatz in der Industrie.



Elektrotechnik:

Betriebsgerät	Konverter
Spannung	220 - 240 V / 50 Hz, 60 Hz
Leuchtenlichtausbeute	130 lm/W
Leuchten an Sicherung B10A	11
Leuchten an Sicherung B16A	18
Bemessungs-Leistung	33/54 W
Leuchten an Sicherung C10A	18
Leuchten an Sicherung C16A	30
Einschaltstrom / Einschaltzeit	18.8 A / 120 µs

Prüfungen:

Schutzart	IP 66
Schutzklasse	II
Glühdrahtprüfung	850°C - 30 Sekunden
Schlagschutz	IK08 (Schlagschutz 5 Joule)
Sicherheitszeichen	D-Zeichen
Umgebungstemperatur min.	-30 °C
Umgebungstemperatur max.	50 °C
Sonstige Zeichen	WEEE-Zeichen
Energieeffizienzklasse LED	A++
Leuchtmittel	
Ursprungsland	CE
Energieeffizienzklasse eingebautes Leuchtmittel	A++

Lampe 1:

Leuchtmittel	LED
Sockel	
Farbtoleranz (MacAdam)	4
Lebensdauer	50000 h (L80/B10)
Farbtemperatur	4000K
Farbwiedergabeindex Ra	80

Lampe 2:

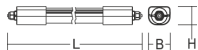

Lebensdauer

Zusatzlampe:

Lebensdauer

Maße und Gewichte:

Länge L	1.669 mm
Breite B	61 mm
Höhe H	50 mm
Einbauhöhe HE	
Einbauhöhe Leuchte HEL	
Deckenstärke	
Gewicht	1,06 kg



451219.009



Serie: Planox ECO Decken- und Wandleuchten

Montageart: Deckenanbau, Pendel, Wandanbau
Schutzart: IP 66
Schutzklasse: II
Leuchtmittel: LED
Abmessungen: L 1669, B 61, H 50
Lieferbare Farbe: grau

Designorientierte Feuchtraumleuchte. Seitenteile Kunststoff (Polycarbonat) grau, schlagzäh. Diffusor Kunststoff (Polycarbonat) opal, schlagzäh. Diffusor spritzgegossen, innenprismatisch und UV-beständig. Lichtverteilung symmetrisch. Homogene Ausleuchtung. Rückwärtiger Lichtanteil zur Deckenaufhellung. Flexible Installation durch verschiebbare Montagebügel. Ideal bei Leuchtaustausch. Deckenmontagebügel aus Edelstahl und Triangel-Bügel für Pendelmontage im Lieferumfang enthalten. Betriebsgerät gekapselt, integriert und fest verbunden mit dem Diffusor und Seitenteil. Leuchte mit integrierter 4-poliger Durchgangsverdrahtung für das Aneinanderreihen von weiteren Leuchten. Komfortable Leitungseinführung über Kabelverschraubungen. Einfache Installation durch Drehverschluss auf beiden Seiten. MultiLumen-Funktion: Einstellbarkeit der Lichtleistung in 2 Stufen. Werkseitig auf "H" (High - hoher Lichtstrom) voreingestellt. Leuchten mit begrenzter Oberflächentemperatur nach DIN EN 60598-2-24 zur Verwendung in einer Umgebung, in der eine Ablagerung von leitfähigem Staub auf der Leuchte erwartet werden kann. Geeignet für den Einsatz in der Lebensmittel- und Getränkeindustrie.

MultiLumen-Funktion

Zubehör

Blindstopfen D 25 mm für Drehverschluss

982179.009 D 25, H 13 grau

Drehverschluss

982429.009 D 44, H 41 grau

Edelstahl-Halteschellen (Diebstahlsicherung) zur Decken- und Wandbefestigung

982430.000 L 146, B 38, H 16 edelstahl