


Éclairage de sécurité





Aperçu des produits

STARLED

- Facile à utiliser dans l'ensemble du bâtiment
- Version encastrée esthétique
- Aussi bien pour l'éclairage que pour la signalisation du chemin d'évacuation
- Mode permanent et non permanent
- 1 heure d'autonomie
- Dernière technologie LED avec un ratio lumens/watts élevé
- Test manuel à l'aide d'un aimant
- Livré avec 3 pictogrammes (flèche vers la gauche, flèche vers la droite, flèche vers le bas)



| Code d'article | StarLed | Installation | Éclairage du chemin d'évacuation | Signalisation du chemin d'évacuation | Fonction normale (lm) | Fonction secours (lm) | Autonomie (en heures) | Inter-distance (1lx) @ 3 m | Hauteur maximale (1lx) | 5 lux possibles |
|----------------|---------------------|--------------|----------------------------------|--------------------------------------|-----------------------|-----------------------|-----------------------|----------------------------|------------------------|-----------------|
| StarLed-012 | StarLed 150 lm | Apparent | V | V | 60 | 150 | 1 | 9,3 m | 7 m | V |
| StarLed-013 | StarLed 150 lm P-HL | Apparent | V | V | 100 | 150 | 1 | 9,3 m | 7 m | V |
| SL2MNM65E1C3A | StarLed 150 lm IP65 | Apparent | V | V | 60 | 150 | 1 | 9,3 m | 7 m | V |

| Accessoires | Code d'article | Description |
|---|----------------|---|
|  | SL2RB | Kit d'encastrement pour plafond StarLed |
|  | 170-000-200 | Grille de protection BLA |
|  | SL2PPD | SL20 Plex C |
|  | SL2PPLR | SL20 Plex A + B |